


DECUS

relieves



DECUS

DECUS

"Nace un concepto elegante y sofisticado."

"An elegant and sophisticated concept emerges."

"Decoración de espacios con múltiples posibilidades de colocación."

"Decoration of spaces with a wide range of laying options."

"Destaca su excelencia, no hay palabras para definirlo, hay que verlo y sentirlo."

"It stands out for its excellence, there are no words to describe it. You have to see it to feel it."

"Creación de interiorismos elegantes; espacios de lujo."

"Elegant interior design creation. Luxury spaces."

"Producto exclusivo, con personalidad y belleza."


"Exclusive and beautiful product with personality."

"Colores sobrios y elegantes, que sirven para destacar el espacio en su amplitud y luminosidad."

"Sober and elegant colours, which are used in order to stand out the spaciousness and luminosity of an area."

"Redimensión de las superficies con carácter propio."

"Resizing of areas with their own nature."

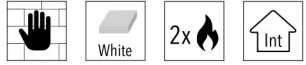
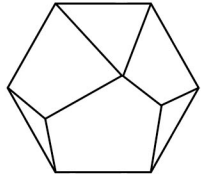


RELIEVES
DECUS
Piramidal



Piramidal

Hexágono Piramidal 17 x 15 cm / 6.7"x 5.9"




REVESTIMIENTO | PASTA BLANCA | BICOCCIÓN
WALL TILES | WHITE BODY | DOUBLE FIRING

Glossy



PERLA



NUDE

Matt




BLANCO

Piramidal Negro Mate - Piramidal Grafito Mate - Piramidal Blanco Mate





ESPECIFICACIONES EMBALAJE / PAGKING DETAILS

Serie Tiles/Box	Formato Format	Pzas/Caja Tiles/Box	m²/Caja SQM/Box	Kg/Caja Kg/Box	PALET / PALLET			EUROPALET / EUROPALLET		
					Cajas/Palet Boxes/Pallet	Kg/Palet Kg/Pallet	Alto/Palet Height/Pallet	Cajas/Palet Boxes/Pallet	Kg/Palet Kg/Pallet	Alto/Palet Height/Pallet
PIRAMIDAL 	17x15 / 6.7"x5.9"	25	0,50	9,3	90	850	94 cm	60	572	94 cm

RECOMENDACIONES DE USO DECUS / DECUS USAGE RECOMMENDATIONS

Para colocar las piezas y conseguir un buen acabado recomendamos juntas de 1mm.

We recommend a 1mm joint when laying the pieces to obtain an optimal finishing.

Si se quieren obtener buenos acabados, aconsejamos rejuntar con colores similares a las piezas escogidas.

For a better result we recommend to grout selected tiles using similar colours.

Después de rejuntar recomendamos limpiar lo sobrante con una esponja y agua, antes de que el material llegue a secar.

After grouting, we recommend to clean the excess with a sponge and water before the material gets dry.

DECUS

Ptda. Retjolar S/N - Apdo. Correos 117 - 12110 Alcora (Castellón)
TLF. 34 964 386 316 - FAX. 34 964 386 677 - info@decusceramica.com - www.decusceramica.com

