



TRIBECA

TRIBECA

PORCELÁNICO ESMALTADO

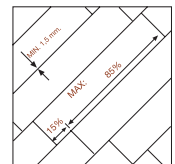


- 
ANTIHIELO
freeze proof
- 
MATE
matte
- 
NO TRABAR MÁS DE 15%
do not bond beyond 15%
- 
DEFORMACIÓN FUERTE
substantial warpage

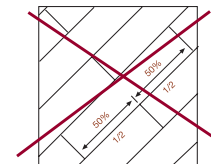
MEDIDAS/SIZE 20.2x66.2 cm 8"x26"

REQUISITOS DE COLOCACIÓN
 Se requiere la utilización de una junta de colocación mínima de 1,5 mm.
 En colocaciones trabadas siempre es necesario un trabado no superior a un 15% del lado largo de la pieza.

PLACING REQUIREMENTS
 It is required the use of minimum joint (aprox. 1,5mm).
 We recommend that the joints are laid in staggered format with the maximum of the joints to be laid 15% of the length.



COLOCACIÓN CORRECTA
CORRECT POSITION



COLOCACIÓN INCORRECTA
INCORRECT POSITION

PACKING

formato	artículo	pzs./cj.	m2/cj.	cj/pal.	m2/pal.	kg/cj.	kg/m2	kg/pal.
20.2X66.2	TRIBECA. TRIBECA ANTISLIP	9	1.20	48	57.60	27.36	22.80	1.313

PORCELÁNICO ESMALTADO
GRES CERAME EMAILLE

TRIBECA




Tribeca Blanco
20.2x66.2 / 8"x26"



Tribeca Aqua
20.2x66.2 / 8"x26"



Tribeca Miel
20.2x66.2 / 8"x26"



Tribeca Gris
20.2x66.2 / 8"x26"

BODY GLAZED PORCELAIN TILES
КЕРАМОГРАНИТ